


Kod produktu: 205574 EAN: 5905378205574

LED line PRIME Oprawa liniowa FUSION 40W 4000K 5200lm 0-10V PC Cover 120° biała



Opis produktu

Oprawa liniowa FUSION gwarantuje uzyskanie równomiernego, jednorodnego i poprawnie rozproszonego światła, które idealnie nadaje się do oświetlania różnych typów pomieszczeń.

Ze względu na dostępne warianty mocy oprawa występuje w różnych długościach. Uniwersalny kształt oprawy sprawia, że jest bardzo łatwa w montażu na zawieszach lub natynkowo. Zakres jej zastosowania jest bardzo szeroki, serię opraw FUSION można łatwo dopasować do różnych pomieszczeń w zależności od preferencji użytkownika.

Korpus oprawy jest wykonany z wytrzymałego aluminium, które bardzo dobrze odprowadza ciepło zapewniając tym samym długą żywotność oprawy.

Zastosowanie oprawy:

- **Biura oraz przestrzenie użytku komercyjnego:** centra handlowe, hale wystawowe, hotele, restauracje, miejsca pracy. Montaż na suficie lub podwieszenie na zawieszach zapewni równomierne oświetlenie dużej przestrzeni.
- **Magazyny i hale produkcyjne:** zapewnienie odpowiedniego oświetlenia na obszarach roboczych. Dodatkowo można zoptymalizować zużycie energii przy użyciu Daylight Harvesting z zastosowaniem sensorów Merrytek.
- **Sklepy i galerie handlowe:** uzyskanie estetycznego i równomiernego oświetlenia określonych powierzchni. Podkreślanie wystawianych produktów lub ozdobnych elementów architektonicznych.
- **Sale konferencyjne i wykładowe:** zapewnienie oświetlenia dla uczestników spotkań, mówców lub ekspozycji odpowiednich miejsc prezentacji.
- **Przestrzenie mieszkalne:** podstawowe zastosowanie w miejscach takich jak kuchnia, salon, korytarz, klatka schodowa. Może służyć do podświetlania szafek, półek i ozdobnych elementów wnętrza.



Wydajność świetlna



Żywotność



Współczynnik mocy PF



Klasa ochrony przed porażeniem elektrycznym



Klasa szczelności IP



Napięcie zasilania, rodzaj napięcia zasilania



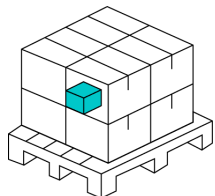
Temperatura pracy



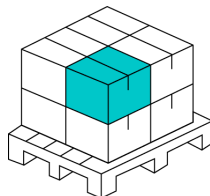
Stopień ochrony IK

Nazwa parametru	Wartość
Całkowita moc łącza	2000 W
Liczba elementów w łączu	50
Maksymalna długość łącza	60 M
Długość zawiesi	200 cm
Barwa światła	Biała
Temperatura barwy światła	4000 K
Moc	40 W
Wydajność świetlna	130 lm/W
Całkowity strumień świetlny	5200 lm
Klasa efektywności energetycznej 2019/2015	C
Kroki MacAdama	≤6
Klasa szczelności IP	20
Gwarancja (lata)	5
Ikona produktu wyposażonego	ReplByProf2+ReplByProf3
Funkcja ściemniania	Tak
Współczynnik trwałości	0.9
Okres trwałości L70B50	50000 h
Typ mocowania	Mieszane
Prąd	0,183 A
Napięcie zasilania, rodzaj napięcia zasilania	220-240VAC
Częstotliwość napięcia zasilania	50/60Hz
Współczynnik odwzorowania barw Ra	80
Współczynnik zachowania strumienia świetlnego	96

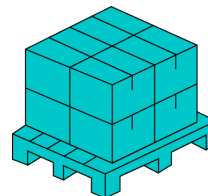
Nazwa parametru	Wartość
Współczynnik mocy PF	0,9
Temperatura pracy	-20 ÷ 45 °C
Klasa ochrony przed porażeniem elektrycznym	I
Stopień ochrony IK	08
Czas nagrzewania lampy do 60%	1 s
Długość	1158 mm
Szerokość	70 mm
Wysokość	52 mm
EPREL ID	1547880
Forma Produktu (EPREL)	Source Out
Kąt dla użytecznego strumienia świetlnego (EPREL)	Kula 360°
Czy produkt jest wyposażony w źródło światła? (EPREL)	Tak
Bez kierunkowe lub kierunkowe źródło światła (EPREL)	NDLS
Źródło światła zasilane lub niezasilane napięciem sieciowym (EPREL)	NMLS
Współrzędne chromatyczności x i y (EPREL)	0.38 0.377
Połączone źródło światła CLS (EPREL)	Nie
Źródło światła z możliwością zmiany barwy światła (EPREL)	Nie
Strumień świetlny źródła światła (EPREL)	5940 lm
Moc w trybie włączenia Pon (EPREL)	33 W
Użyteczny strumień świetlny Φuse (EPREL)	5940 lm
Kąt rozsyłu światła (EPREL)	120 °
Klasyfikacja GPC	10005639 - Oświetlenie-mocowane na stałe
Status	Aktywny (w sprzedaży)
Zawartość netto produktu	1
Jednostka gsl	szt

Opakowanie jednostkowe

Szerokość [mm]	78
Wysokość [mm]	57
Długość [mm]	1240
Waga [kg]	1,55

Opakowanie zbiorcze

Ilość szt/ taśmy w metrach	12
Szerokość [mm]	260
Wysokość [mm]	255
Długość [mm]	1260
Waga [kg]	18,6
Objętość [m ³]	0,084
Rodzaj op. zb.	Karton

Europaleta

Ilość szt/ taśmy w metrach	144
Ilość zbiorcza	12
Waga [kg]	223,6
Wysokość palety [mm]	1260
Ilość w 1 warstwie	12
Ilość warstw	1